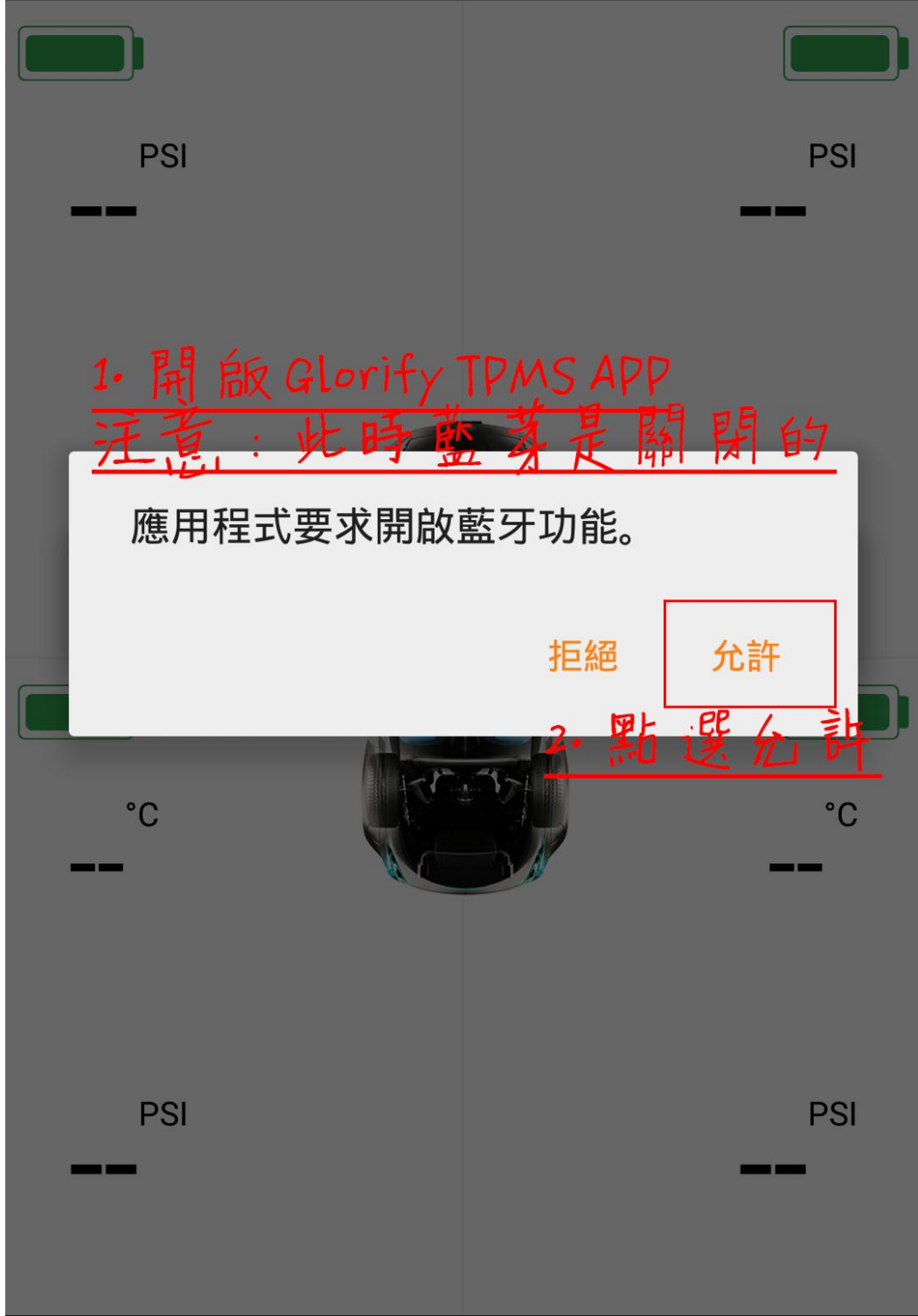


胎壓監測(未連接)



1. 開啟 Glorify TPMS APP
注意：此時藍芽是關閉的

應用程式要求開啟藍牙功能。

拒絕

允許

2. 點選允許

95% 08:40

胎壓監測(未連接)



3. 進入後，點選齒輪




PSI

PSI

°C

°C




°C

°C

PSI

PSI



綁定藍牙設備



語言

4. 點選綁定藍牙設備

简体中文

繁體中文

English

壓力單位

Bar

PSI

Kpa

Kg

溫度單位

°C

°F

警報聲開關



警報震動開關



OBD 語音警報開關



壓力報警上限

46.4PSI



壓力報警下限

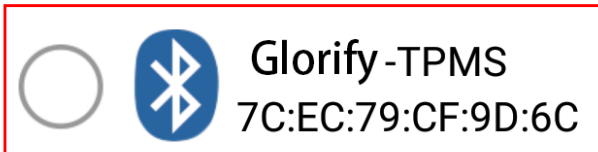
26.1PSI





已連接

未連接



5. 此時會在未連接處看到設備
6. 點選圖示旁的白圈，主機會語音說出"藍牙連接成功"
7. 點左上角返回

